



SPR
Sociedade Portuguesa de Robótica

Relatório de contas
referente ao exercício de 2019

Homepage: <http://www.sprobotica.pt/>

Email: sec@sprobotica.pt

Exercício: 2019

1. Análise económica

Os resultados de 2019 referentes aos rendimentos e gastos são apresentados na Tabela 1, fazendo-se a comparação com o ano de 2018 e indicando a respetiva variação. Omitem-se, para melhor legibilidade, as diversas rubricas que, pela atividade da SPR, têm valor nulo.

Tabela 1 – Demonstração de resultados a 31 de dezembro 2019

Rendimentos e Gastos	2019	2018	Var. %
Vendas e serviços prestados	15211,02	7 119,89	+114%
Subsídios, doações e legados à exploração	0,00	0,00	+0%
Fornecimentos e serviços externos	-7328,4	-1 235,10	+493%
Outros rendimentos e ganhos	0,00	0,00	+0%
Outros gastos e perdas	0,00	0,00	+0%
Resultado antes de depreciações, gastos de financiamento e impostos	7 782,62	5 884,79	+32%
Gastos / reversões de depreciação e de amortização	0,00	0,00	+0%
Resultado operacional (antes de gastos de financiamento e impostos)	7 782,62	5 884,79	+32%
Juros e rendimentos similares obtidos	0,00	0,00	+0%
Juros e gastos similares suportados	0,00	0,00	+0%
Resultado antes de impostos	7 782,62	5 884,79	+32%
Impostos sobre o rendimento do período	0,00	0,00	+0%
Resultado líquido do período	7 782,62	5 884,79	+32%

No seguimento da análise da Tabela 1, verifica-se que a SPR teve um total de Proveitos de 15.211,02 € e Custos de 7.328,40 €, obtendo um resultado positivo de 7.782,62 €. Em suma, comparativamente ao ano de 2018, existiu um aumento positivo de 32% no resultado líquido de 2019.

Em termos dos proveitos, estes tiveram origem em Quotizações de Associados e organização de eventos – Festival Nacional de Robótica e Conferências ICARSC e ROBOT (conforme resumido na Tabela 2 e Figura 1):

- Festival Nacional de Robótica 2018 (2.227,16 €)
- ICARSC 2018 (2.730,86 €)
- Festival Nacional de Robótica 2019 e ICARSC2019 (5.580€) (**NOTA:** Os proveitos efetivamente recebidos são calculados após subtração dos custos nestes eventos -> 5.580 € - 4.512,58 € = 1.067,42 €)

- Conferência Ibérica de Robótica - ROBOT 2019 (2.718 €)

A rubrica referente à inscrição em festivais e conferências (FNR, ICARSC, ROBOT) registou um aumento de 143 % face ao ano de 2018 (5.464,89 €).

Tabela 2 – Receitas da SPR em 2019

Descrição	Valor
Quotas e Joias	1 955,00 €
Eventos	13 256,02 €
Outros	0,00 €
Total	15 211,02 €



Figura 1 – Proveitos da SPR em 2019

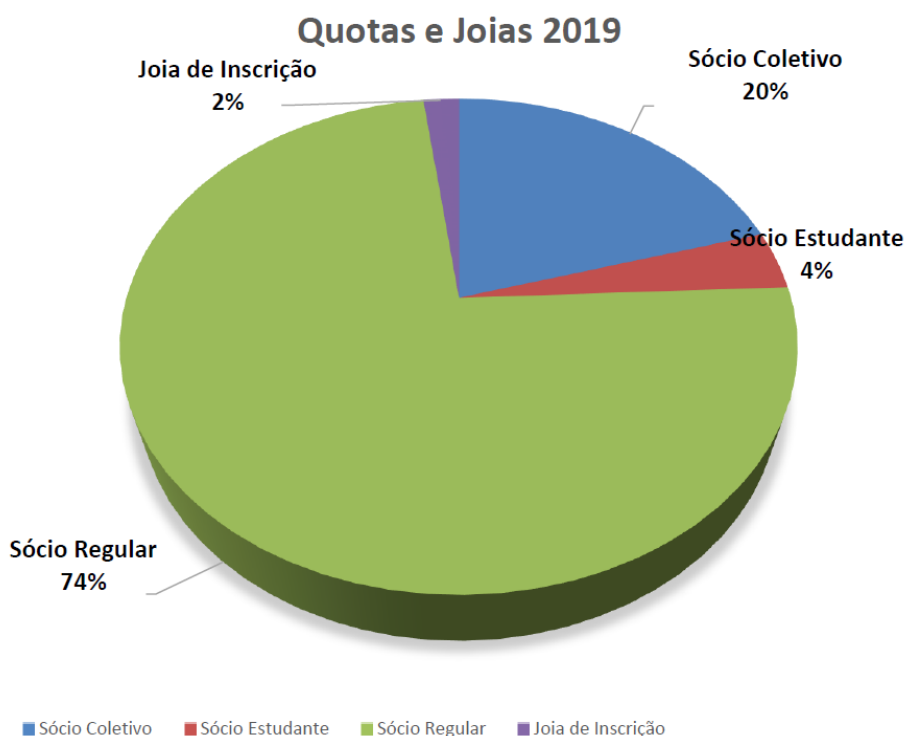
Relativamente ao valor das receitas de quotas, esta rubrica registou um aumento de 18% comparativamente ao ano de 2018, totalizando 1.955,00 €.

O valor das quotas recebidas dos sócios distribui-se da forma patente na Tabela 3 e na Figura 2.

Tabela 3 – Quotas e Joias recebidas dos sócios (valor líquido)

Descrição	Valor
Sócio Coletivo	400,00 €
Sócio Estudante	75,00 €
Sócio Regular	1 440,00 €
Joia de Inscrição	40,00 €
Total	1 955,00 €

A maior parte destas quotas referem-se a quotas de sócios Regulares (74%), seguindo-se as quotas de sócios Coletivos (20%), quotas de sócios Estudante (4%) e a joias de inscrição (2%), conforme a Figura 2.

**Figura 2** – Quotas e Joias recebidas (valor líquido)

No que diz respeito às despesas, os Gastos reconhecidos no exercício são relativos a Fornecimentos e Serviços Externos (7.328,40 €) e tiveram um aumento de 493 % face ao ano anterior. É possível verificar a sua evolução na Tabela 4.

Tabela 4 – Gastos relativos a Fornecimentos e Serviços Externos da SPR em 2019

Fornecimentos e Serviços Externos (FSE)	2019	2018	Variação %
Contabilidade	443	443	0%
Publicidade e propaganda	2.172	0	0%
Conservação e reparação	1.069	258	315%
Serv. Bancários	35	1	3269%
Ferramentas e utensílios	1.245	50	2416%
Material escritório	29	0	0%
Desloc. e estadas	2.273	484	369%
Contencioso e notariado	27	0	0%
Despesas representação	35	0	0%
	7.328	1.235	5

Tabela 5 – Descrição dos Gastos da SPR em 2019

Descrição	Valor
Contabilidade	442,80 €
Serviços bancários	35,04 €
Prémio Robô Party	49,50 €
Júri SPR 2019	336,32 €
Formação ROBOT@FACTORY LITE	482,81 €
FNR&ICARSC'2019	4 512,58 €
Logística SPR	56,25 €
Epitáfio Prof. Gerhard Kraetzschmar	129,00 €
Formação SPR Gondomar	1 284,10 €
Total	7 328,40 €

Na Tabela 5 pode-se visualizar uma descrição mais detalhada dos gastos sendo de seguida devidamente analisados.

- **Contabilidade**
 - Pagamento da avença da contabilidade de 2018 à empresa 5ª Potência (442,80 €).
- **Serviços bancários**
 - Custo de comissões e imposto de selo aquando das transferências bancárias efetuadas (6,96 €).
 - Alteração dos elementos com capacidade para movimentar a conta da SPR e atualização dos dados bancários da SPR, nomeadamente o NIF (28,08 €).

- **Prémio Robô Party**
 - Prémio atribuído pela SPR à equipa vencedora das competições da RoboParty 2019 (49,50 €).
- **Júri SPR 2019**
 - Pagamento das deslocações de Carlos Carreto (113,32 €), Vítor Santos (45,00 €) e Pedro Santana (144,00 €) no âmbito dos prémios de Mestrado da SPR 2019.
 - Pagamento de um almoço a 15/04/2019 em Coimbra ao júri dos prémios de Mestrado da SPR (5 elementos) (35,00 €).
- **Formação ROBOT@FACTORY LITE**
 - Pagamento da deslocação do José Lima aos Açores no âmbito da formação ROBOT@FACTORY LITE (482,81 €).
- **FNR&ICARSC'2019 (4.512,58 €)**
 - Transporte (shuttle) dos participantes FNR/ICARSC'2019 entre Porto e Gondomar (1.375,00 €).
 - Bandeiras identificativas das competições do FNR'2019 (1.194,45 €).
 - Lona Fachada + 2 lonas para a entrada do Pavilhão Multiusos de Gondomar identificando os eventos: FNR e ICARSC 2019 (848,70 €).
 - Pista Rescue Maze (980,93 €).
 - Pagamento da estadia a Ana Botelho da Correia no âmbito do FNR'2019 – responsável pela competição Robocup Rescue Line (113,05 €).
- **Logística SPR**
 - Publicação dos estatutos da SPR no portal da justiça (27,00 €).
 - Carimbo para a SPR (29,25 €).
- **Epitáfio Prof. Gerhard Kraetzschmar (129,00 €)**
- **Formação SPR Gondomar a cargo do José Lima e Paulo Costa (1.284,10 €)**
 - Aquisição de 10 kits para a competição Factory Lite (material adquirido à Botnroll e ao Leroy Merlin).

É possível inferir que a parcela mais significativa diz respeito ao valor gasto com o material do FNR e ICARSC'2019. No entanto, foi acordado com a organização do respetivo evento que os proveitos do registo dos participantes das competições e da conferência seriam faturados à SPR, o que no final resulta num valor positivo para a SPR. De forma a calcular os proveitos alcançados com o FNR e ICARSC 2019 é necessário retirar os gastos suportados pela SPR resultando num valor de 1.067,42 € (5.580 € - 4.512,58 €).

2. Análise Financeira

O Balanço da SPR a 31.12.2019 é apresentado na Tabela 6.

Tabela 6 – Balanço da SPR a 31.12.2019

Rubricas	2019	2018	Var. %
ACTIVO			
Activo não corrente			
Subtotal	0,00	0,00	0%
Activo corrente			
Inventários	0,00	0,00	
Clientes	0,00	2 200,00	-100%
Adiantamentos a fornecedores	0,00	0,00	
Estado e outros entes públicos	0,00	0,00	
Fundadores/beneméritos/patrocinadores/doadores/associados/membros	2 730,86	0,00	
Caixa e depósitos bancários	30 583,58	20 600,96	48%
Subtotal	33 314,44	22 800,96	46%
Total do activo	33 314,44	22 800,96	46%
FUNDOS PATRIMONIAIS E PASSIVO			
Fundos Patrimoniais			
Fundos	22 358,16	16 473,37	36%
Subtotal	22 358,16	16 473,37	36%
Resultado liquido do exercicio	7 782,62	5 884,79	32%
Total do capital próprio	30 140,78	22 358,16	35%
Passivo			
Passivo não corrente			
Subtotal	0,00	0,00	0%
Passivo corrente			
Fornecedores	0,00	442,80	
Adiantamentos de clientes	0,00	0,00	
Estado e outros entes publicos	0,00	0,00	
Fundadores/beneméritos/patrocinadores/doadores/associados/membros	0,00	0,00	
Financiamentos obtidos	0,00	0,00	
Diferimentos	0,00	0,00	
Outras contas a pagar	0,00	0,00	0%
Outros passivos financeiros	3 173,66	0,00	
Subtotal	3 173,66	442,80	61673%
Total do Passivo	3 173,66	442,80	61673%
Total dos fundos patrimoniais e do passivo	33 314,44	22 800,96	46%

O Ativo apresenta um valor na ordem dos 33.314,44 € e teve um aumento de 46% face ao ano anterior (22.800,96 €) devido ao aumento das receitas, em grande parte, à receita obtida com a realização do Festival Nacional Robótica e ICARSC 2018 e 2019 e da Conferência Ibérica de Robótica - ROBOT 2019.

Os Fundos Patrimoniais ascendem a 22.358,16 € e aumentaram em 36% devido ao lucro obtido neste e em exercícios anteriores.

O Passivo Corrente registou um valor de 3.173,66 €. Este valor respeita ao adiantamento do cliente Município de Torres Vedras cuja fatura será emitida em 2020 referente à conferência ICARSC2018 (2.730,86 €) e ao acréscimo do encargo com a contabilidade em 2019 (avença anual da contabilidade emitida pela 5ª Potência, Lda), cuja fatura será emitida no início de 2020 (442,80€).

3. Análise Histórica

3.1 Oferta da quota por participação no FNR/ICARSC

O valor significativo de desconto nas quotas cobradas aos associados resulta da opção tomada há alguns anos de oferecer a quota a quem se inscrevesse no Festival Nacional de Robótica ou na Conferência ICARSC. Esta decisão procurava acrescentar motivos para que um investigador ou profissional na área da Robótica se juntasse à SPR e, esperava-se que o valor recebido através das inscrições compensaria o valor oferecido na quota. O registo histórico de que se dispõe permite agora fazer uma apreciação desta opção.

O valor das quotas recebidas e dos descontos associados, desde 2012 e até 2019, é apresentado na Tabela 7 e na Figura 3. Por sua vez, o valor das quotas recebidas combinado com os proveitos oriundos da realização do FNR/ICARSC são apresentados na Tabela 8 e Figura 4. Note-se que, o valor referente à organização do FNR'2018 e ICARSC'2018 (no valor de 2730,86), só foi recebido pela SPR em janeiro de 2019.

Tabela 7 – Quotas recebidas e oferecidas.

Descrição	2012	2013	2014	2015	2016	2017	2018	2019
Quotas recebidas	1 415 €	2 600 €	2 330 €	1 470 €	1 075 €	410 €	1 655 €	1 955 €
Quotas: descontos	245 €	195 €	70 €	1 260 €	1 095 €	360 €	1 640 €	880 €
Total	1 660 €	2 795 €	2 400 €	2 730 €	2 170 €	770 €	3 295 €	2 835 €

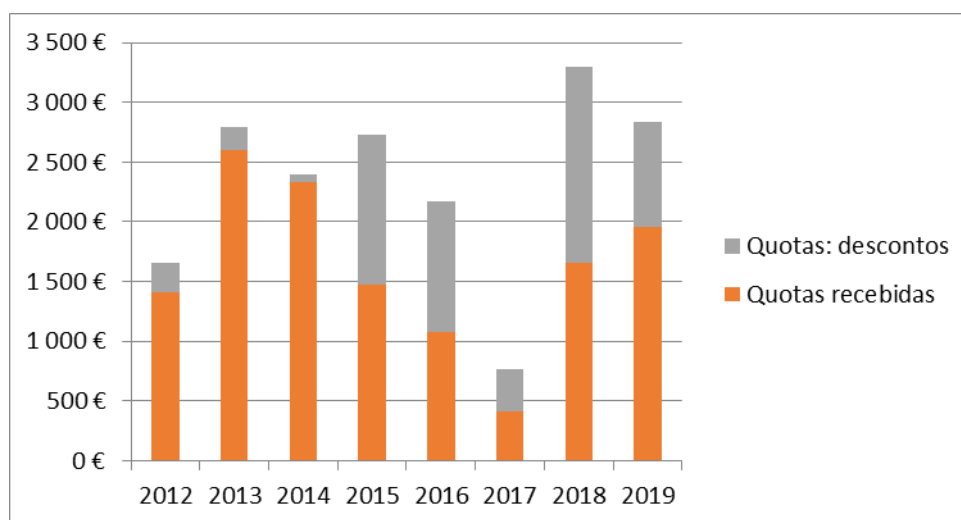


Figura 3 – Quotas oferecidas e recebidas

No ano de 2019 verificou-se um aumento de quotas recebidas comparativamente ao ano anterior e um decréscimo no desconto de quotas.

O procedimento para a oferta de quotas que se tem vindo a adotar há já alguns anos consiste na oferta da quota do ano n-1 a quem participasse no ano n num dos eventos promovidos pela SPR. Este mecanismo tem levado a várias dúvidas uma vez que não existe um protocolo bem definido para o mesmo. Dessa forma, temos vindo a delinear um regulamento que será publicado em 2020, com o intuito de regularizar as quotas de associados bem como promover a não existência de ambiguidades para os sócios.

Tabela 8 – Valores recebidos por quotas e FNR/ICARSC/ROBOT

Descrição	2012	2013	2014	2015	2016	2017	2018	2019
Quotas recebidas	1 415 €	2 600 €	2 330 €	1 470 €	1 075 €	410 €	1 655 €	1 955 €
FNR + ICARSC + ROBOT	4 065 €	0 €	0 €	1 498 €	3 313 €	3 365 €	5 465 €	8 239 €
Total	5 480 €	2 600 €	2 330 €	2 968 €	4 388 €	3 775 €	7 120 €	10 194 €

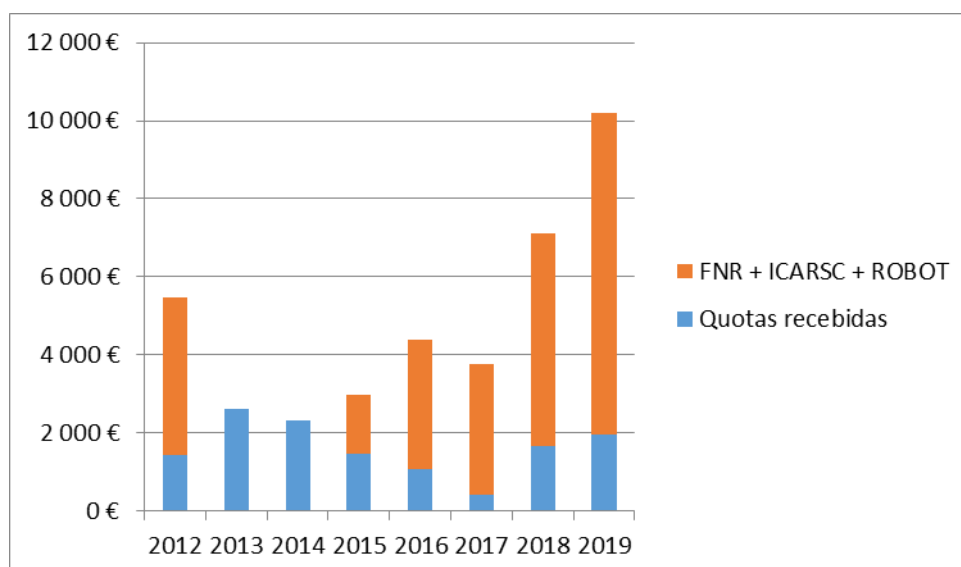


Figura 4 – Valores recebidos por quotas e FNR/ICARSC/ROBOT

Na componente de quotas recebidas, verificava-se um decréscimo desde 2013 que foi interrompido no ano 2018. No ano de 2019 verificou-se um aumento de quotas recebidas em comparação com o ano anterior. Em relação aos proveitos com os eventos FNR, ICARSC e ROBOT confirma-se igualmente o sentido ascendente do valor obtido. Convém realçar que este valor será muito inferior no ano de 2020 uma vez que não existiu FNR'2020 nem ROBOT'2020 e o ICARSC'2020 foi efetuado de forma virtual.

3.2 Resultados e fundos patrimoniais

O histórico da evolução dos resultados e fundos patrimoniais da SPR desde 2010 é apresentado na Tabela 9 e na Figura 5.

Tabela 9 – Histórico de resultados

	2010	2011	2012	2013	2014	2015	2016	2017	2018	2019
Receitas										
Vendas e serviços prestados	2 715	1 685	1 515	1 630	2 350	1 550	3 145	3 723	7 120	15 211
Subsídios e doações		5 989				1 498	70			0
Outros rendimentos			60		11			65		0
Total:	2 715	7 674	1 575	1 630	2 361	3 048	3 215	3 788	7 120	15 211
Despesas										
Fornecimentos e serviços externos	3 606	4 029	1 529	323	1 218	673	1 282	433	1 235	7 328
Outros gastos e perdas	1 760	357	1 079					764		100
Total:	5 367	4 386	2 608	323	1 218	673	1 282	1 197	1 235	7 428
Resultado	-2 652	3 288	-1 033	1 307	1 142	2 374	1 933	2 591	5 885	7 783
Fundos										
	4 872	8 160	7 127	8 434	9 576	11 950	13 883	16 474	22 359	30 141

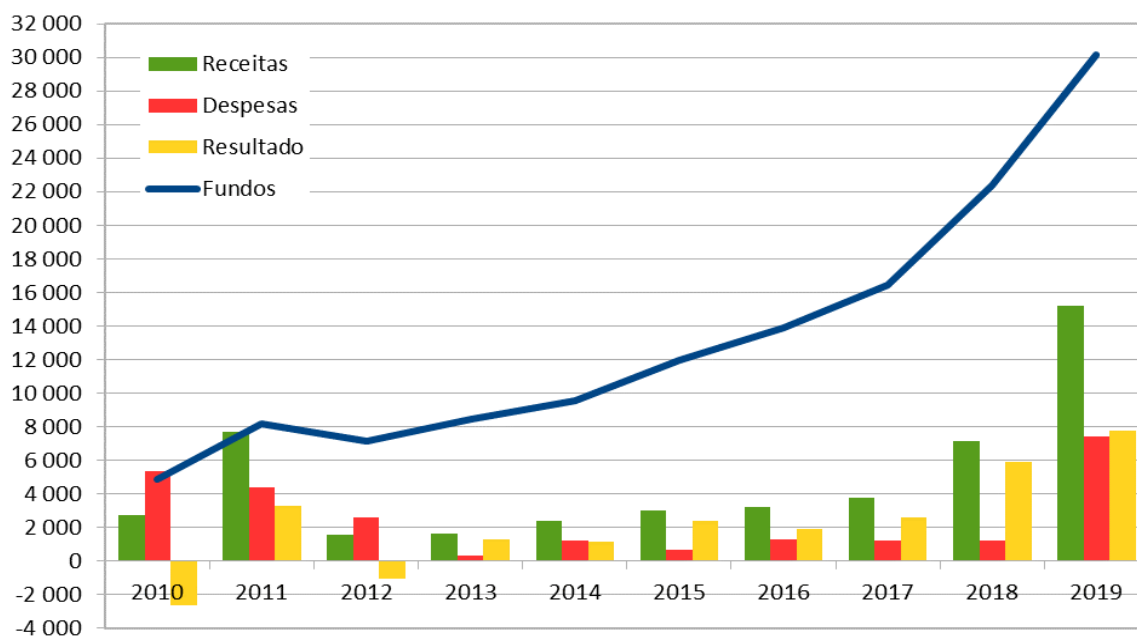


Figura 5 – Evolução dos resultados desde 2010

Constata-se que a SPR tem tido resultados positivos desde 2013, com o consequente aumento dos fundos patrimoniais, que ascendiam, no final de 2019, a 22.358,16 €, valor este que se deve a lucros ou prejuízos acumulados ao longo dos anos anteriores. O lucro no ano de 2019 foi de 7.782,62 €, valor este que será transferido para a rubrica “Fundos” que revela a estrutura financeira (património) e capacidade para investir em Ativos e fazer face aos Passivos (despesas). O total dos fundos à data de 31 de Dezembro de 2019 é de 30.140,78 € sendo possível afirmar que o valor é bastante positivo e, por isso, a SPR apresenta uma estrutura financeira equilibrada nas funções a que se tem proposto.

4. Anexos

A.1 Demonstração de Resultados em 31 de dezembro de 2019

SOCIEDADE PORTUGUESA DE ROBÓTICA

Moeda: EUR

Contribuinte: 513079920

Demonstração dos resultados em 31 de Dezembro 2019

(ESNL)

Rendimentos e Gastos	Notas	2019	2018
Vendas e serviços prestados		15.211,02	7.119,89
Subsídios, doações e legados à exploração		0,00	0,00
Variação nos inventários da produção		0,00	0,00
Trabalhos para a própria entidade		0,00	0,00
Custo das mercadorias vendidas e das matérias consumidas		0,00	0,00
Fornecimentos e serviços externos		-7.328,40	-1.235,10
Gastos com o pessoal		0,00	0,00
Ajustamentos de inventários (perdas/reversões)		0,00	0,00
Imparidade de dívidas a receber (perdas/reversões)		-100,00	0,00
Provisões (aumentos/reduções)		0,00	0,00
Provisões específicas (aumentos/reduções)		0,00	0,00
Outras imparidades (perdas/reversões)		0,00	0,00
Aumentos/reduções de justo valor		0,00	0,00
Outros rendimentos		0,00	0,00
Outros gastos		0,00	0,00
Resultado antes de depreciações, gastos de financiamento e impostos		7.782,62	5.884,79
Gastos / reversões de depreciação e de amortização		0,00	0,00
Resultado operacional (antes de gastos de financiamento e impostos)		7.782,62	5.884,79
Juros e rendimentos similares obtidos		0,00	0,00
Juros e gastos similares suportados		0,00	0,00
Resultado antes de impostos		7.782,62	5.884,79
Impostos sobre o rendimento do período		0,00	0,00
Resultado líquido do período		7.782,62	5.884,79

Contabilidade - (c) Primavera BSS

A Administração _____

O Contabilista Certificado _____

A.2 Balanço em 31 de dezembro de 2019**SOCIEDADE PORTUGUESA DE ROBÓTICA****Contribuinte:** 513079920**Moeda:** EUR**BALANÇO em 31 de Dezembro 2019****(ESNL)**

Rubricas	Notas	2019	2018
ATIVO			
Ativo não corrente			
Subtotal		0,00	0,00
Activo corrente			
Créditos a receber		0,00	2.200,00
Outros ativos correntes		2.730,86	0,00
Caixa e depósitos bancários		30.583,58	20.600,96
Subtotal		33.314,44	22.800,96
Total do ativo		33.314,44	22.800,96
FUNDOS PATRIMONIAIS E PASSIVO			
Fundos Patrimoniais			
Fundos		22.358,16	16.473,37
Subtotal		22.358,16	16.473,37
Resultado líquido do período		7.782,62	5.884,79
Total dos fundos patrimoniais		30.140,78	22.358,16
Passivo			
Passivo não corrente			
Subtotal		0,00	0,00
Passivo corrente			
Fornecedores		0,00	442,80
Outros passivos correntes		3.173,66	0,00
Subtotal		3.173,66	442,80
Total do Passivo		3.173,66	442,80
Total dos fundos patrimoniais e do passivo		33.314,44	22.800,96

Contabilidade - (c) Primavera BSS

A Administração _____

O Contabilista Certificado _____

A.3 Balancete geral (Abertura a Apuramento) – 2019

SOCIEDADE PORTUGUESA DE ROBÓTICA

30-04-2020 | Pág. 1/3

Balancete Geral (Abertura a Apuramento) - 2019



Valores em EUR

Lançamento: <TODOS>

Data Contab.: 31-12-2019

Conta	Descrição	Mov. Débito	Mov. Crédito	Saldo Débito	Saldo Crédito
12	Depósitos à ordem	37.911,98	7.328,40	30.583,58	0,00
1201	Conta ...6430-CGD	37.911,98	7.328,40	30.583,58	0,00
	Soma Líquida	37.911,98	7.328,40	30.583,58	0,00
			Soma Saldos	30.583,58	0,00
21	Clientes e Utentes	17.205,16	19.936,02	0,00	2.730,86
211	Clientes e utentes c/c	17.105,16	17.105,16	0,00	0,00
211004	Roboplan, Lda	100,00	100,00	0,00	0,00
211007	FLUPOL - Surface Engineering, SA	200,00	200,00	0,00	0,00
211008	Lino Marques	40,00	40,00	0,00	0,00
211011	António Luis Gomes Valente	80,00	80,00	0,00	0,00
211021	Bruno J. N. Guerreiro	80,00	80,00	0,00	0,00
211025	Alfredo Manuel de Oliveira Martins	80,00	80,00	0,00	0,00
211027	Maria Isabel Lobato de Faria Ribeiro	80,00	80,00	0,00	0,00
211029	Ramiro de Sousa Barbosa	80,00	80,00	0,00	0,00
211030	Tiago Alexandre da Rocha Pereira	40,00	40,00	0,00	0,00
211033	João Miguel Clemente de Sena Esteves	80,00	80,00	0,00	0,00
211036	Viajes El Corte Inglés, S.A.	2.100,00	2.100,00	0,00	0,00
211037	INESC TEC- Instituto de Engenharia de Si	8.005,00	8.005,00	0,00	0,00
211039	Pedro Fonseca	40,00	40,00	0,00	0,00
211041	Francisco António Chaves Saraiva de Mel	40,00	40,00	0,00	0,00
211042	Filipe Baptista Neves dos Santos	40,00	40,00	0,00	0,00
211044	IdMind - Engenharia de Sistemas, Lda.	200,00	200,00	0,00	0,00
211046	Frederico Miguel do Céu Marques dos Sa	120,00	120,00	0,00	0,00
211047	Rui Cândido Ribeiro Soares	80,00	80,00	0,00	0,00
211048	Cristina Manuela Peixoto dos Santos	40,00	40,00	0,00	0,00
211049	António Fernando Macedo Ribeiro	40,00	40,00	0,00	0,00
211050	Agostinho Gil Teixeira Lopes	40,00	40,00	0,00	0,00
211051	Urbano José Carreira Nunes	120,00	120,00	0,00	0,00
211052	José Luis Sousa de Magalhães Lima	80,00	80,00	0,00	0,00
211053	Manuel Bernardo Salvador Cunha	40,00	40,00	0,00	0,00
211054	Claudia Daniela Costa Rocha	20,00	20,00	0,00	0,00
211055	Vitor Hugo Pinto	30,00	30,00	0,00	0,00
211056	Carlos Galdes	30,00	30,00	0,00	0,00
211057	Edgar Oliveira	10,00	10,00	0,00	0,00
211058	António Páscoa	60,00	60,00	0,00	0,00
211059	Guilherme Marques Amaral Silva	45,00	45,00	0,00	0,00
211060	Marcelo Roberto Petry	120,00	120,00	0,00	0,00
211061	Instituto Superior de Engenharia do Porto	2.718,00	2.718,00	0,00	0,00
211062	Município Torres Vedras	2.227,16	2.227,16	0,00	0,00
217	Clientes cobrança duvidosa	100,00	0,00	100,00	0,00
217004	Roboplan, Lda	100,00	0,00	100,00	0,00
218	Adiantamentos de clientes	0,00	2.730,86	0,00	2.730,86
218062	Município Torres Vedras	0,00	2.730,86	0,00	2.730,86
219	Perdas por imparidade acumuladas	0,00	100,00	0,00	100,00
219004	Roboplan, Lda	0,00	100,00	0,00	100,00
	Soma Líquida	17.205,16	19.936,02	0,00	2.730,86
			Soma Saldos	100,00	2.830,86
22	Fornecedores	6.965,04	6.965,04	0,00	0,00
221	Fornecedores c/c	6.965,04	6.965,04	0,00	0,00
221001	5ª Potência, Lda	442,80	442,80	0,00	0,00
221003	SAR - Soluções Automação e Robótica	1.245,31	1.245,31	0,00	0,00
221004	BCM - Bricolage, SA	88,29	88,29	0,00	0,00
221005	Promoprint - Intégria, Atelier de Design, l	1.194,45	1.194,45	0,00	0,00
221006	Minit Spain SA	29,25	29,25	0,00	0,00
221007	Apachecho Indústria de Mobiliário, Lda	980,93	980,93	0,00	0,00
221008	ETG - Empresa Transportes Gondomaren	1.375,00	1.375,00	0,00	0,00
221009	Serviços de Acção Social Univ. Coimbra	35,00	35,00	0,00	0,00
221010	Porto Antas Hotel	113,50	113,50	0,00	0,00
221011	Criação Livre	848,70	848,70	0,00	0,00
221012	Silver House	129,00	129,00	0,00	0,00
221013	TopAtlântico	482,81	482,81	0,00	0,00
	Soma Líquida	6.965,04	6.965,04	0,00	0,00

27	Outras contas a receber e a pagar	3.032,18	744,12	2.288,06	0,00
272	Devedores e credores por acréscimos	2.730,86	442,80	2.288,06	0,00
2721	Devedores por acréscimos de rendimento	2.730,86	0,00	2.730,86	0,00
27219	Outros devedores por acréscimos de prov.	2.730,86	0,00	2.730,86	0,00
2722	Credores por acréscimos de gastos	0,00	442,80	0,00	442,80
27229	Outros acréscimos de custos	0,00	442,80	0,00	442,80
278	Outros devedores e credores	301,32	301,32	0,00	0,00
2788	Devedores e Credores Diversos	301,32	301,32	0,00	0,00
278808	Vitor Manuel Ferreira dos Santos	45,00	45,00	0,00	0,00
278809	Pedro Figueiredo Santana	144,00	144,00	0,00	0,00
278810	Carlos Alberto Correia Carreto	112,32	112,32	0,00	0,00
	Soma Líquida	3.032,18	744,12	2.288,06	0,00
			Soma Saldos	2.730,86	442,80
51	Fundos Patrimoniais	0,00	22.358,16	0,00	22.358,16
511	Fundos	0,00	22.358,16	0,00	22.358,16
	Soma Líquida	0,00	22.358,16	0,00	22.358,16
			Soma Saldos	0,00	22.358,16
62	Fornecimentos e serviços externos	7.328,40	7.328,40	0,00	0,00
622	Serviços especializados	3.719,21	3.719,21	0,00	0,00
6221	Trabalhos especializados	442,80	442,80	0,00	0,00
62211	Contabilidade	442,80	442,80	0,00	0,00
6222	Publicidade e propaganda	2.172,15	2.172,15	0,00	0,00
6226	Conservação e Reparação	1.069,22	1.069,22	0,00	0,00
62262	Conservação-edifícios e out. const.	1.069,22	1.069,22	0,00	0,00
6227	Serviços Bancários	35,04	35,04	0,00	0,00
62271	Serviços Bancários	35,04	35,04	0,00	0,00
623	Materiais	1.274,56	1.274,56	0,00	0,00
6231	Ferramentas e Utensílios de Desgaste Rá	1.245,31	1.245,31	0,00	0,00
6233	Material de Escritório	29,25	29,25	0,00	0,00
625	Deslocações, estadas e transportes	2.272,63	2.272,63	0,00	0,00
6251	Deslocações e estadas	897,63	897,63	0,00	0,00
62511	Desloc. e estadas - aceites p/ tot.	897,63	897,63	0,00	0,00
6252	Transportes de pessoal	1.375,00	1.375,00	0,00	0,00
626	Serviços diversos	62,00	62,00	0,00	0,00
6265	Contencioso e notariado	27,00	27,00	0,00	0,00
6266	Despesas de representação	35,00	35,00	0,00	0,00
62662	Desp. de rep. - aceites	35,00	35,00	0,00	0,00
	Soma Líquida	7.328,40	7.328,40	0,00	0,00
65	Perdas por imparidade	100,00	100,00	0,00	0,00
651	Em dívidas a receber	100,00	100,00	0,00	0,00
6511	Clientes	100,00	100,00	0,00	0,00
	Soma Líquida	100,00	100,00	0,00	0,00
72	Prestações de serviços	17.636,02	17.636,02	0,00	0,00
721	Serviço A	1.955,00	1.955,00	0,00	0,00
7211	Serviço a - mercado nacional	1.955,00	1.955,00	0,00	0,00
72111	Quotizações e jóias	1.955,00	1.955,00	0,00	0,00
725	Serviços secundários	15.681,02	15.681,02	0,00	0,00
7251	Prest. de serv. - serv. secundários-merc. i	15.681,02	15.681,02	0,00	0,00
72511	Inscrições conferências/festivais	15.681,02	15.681,02	0,00	0,00
	Soma Líquida	17.636,02	17.636,02	0,00	0,00
81	Resultado líquido do período	21.095,81	28.878,43	0,00	7.782,62
811	Resultado antes de impostos	15.211,02	15.211,02	0,00	0,00
818	Resultado líquido	5.884,79	13.667,41	0,00	7.782,62

Soma Líquida	21.095,81	28.878,43 	0,00	7.782,62
		Soma Saldos 	0,00	7.782,62
Soma Líquida	111.274,59	111.274,59	32.871,64	32.871,64
		Soma Saldos	33.414,44	33.414,44

A.4 Mapa de Análise e Projeção de Resultados Mensal

	Jan	Fev	Mar	Abr	Mai	Jun	Jul	Ago	Set	Out	Nov	Dez	Reg.	Ano 2019 Acumulado	Ano 2018 Acumulado	Var. %
Proveitos																
Prestação de Serviços:	0,00	680,00	160,00	5 820,00	0,00	0,00	30,00	70,00	0,00	10,00	60,00	5 650,16	2 730,86	15 211,02	7 119,89	114
Quotizações e joias	0,00	680,00	160,00	240,00	0,00	0,00	30,00	70,00	0,00	10,00	60,00	705,00	0,00	1 955,00	1 655,00	18
Inscrições conferências/festivais	0,00	0,00	0,00	5 580,00	0,00	0,00	0,00	0,00	0,00	0,00	0,00	4 945,16	2 730,86	13 256,02	5 464,89	143
Outros Rend. e Ganhos quotas e conf./festivais anterior a 2019	0,00	0,00	0,00	0,00	0,00	0,00	0,00	0,00	0,00	0,00	0,00	0,00	0,00	0,00	0,00	
Juros e out. similares	0,00	0,00	0,00	0,00	0,00	0,00	0,00	0,00	0,00	0,00	0,00	0,00	0,00	0,00	0,00	
Total Proveitos	0,00	680,00	160,00	5 820,00	0,00	0,00	30,00	70,00	0,00	10,00	60,00	5 650,16	2 730,86	15 211,02	7 119,89	114
Custos																
Fornecimentos e Serviços Externos (FSE):	0,52	0,00	1 334,64	4 492,91	390,64	28,08	156,00	0,00	482,81	0,00	0,00	0,00	442,80	7 328,40	1 235,10	493
Contabilidade	0,00	0,00	0,00	0,00	0,00	0,00	0,00	0,00	0,00	0,00	0,00	0,00	442,80	442,80	442,80	
Publicidade e propaganda	0,00	0,00	0,00	2 043,15	0,00	0,00	129,00	0,00	0,00	0,00	0,00	0,00	0,00	2 172,15	0,00	
Conservação e Reparação	0,00	0,00	88,29	980,93	0,00	0,00	0,00	0,00	0,00	0,00	0,00	0,00	0,00	1 069,22	257,61	
Serv. Bancários	0,52	0,00	1,04	2,08	3,32	28,08	0,00	0,00	0,00	0,00	0,00	0,00	0,00	35,04	1,04	
Ferramentas e utensílios	0,00	0,00	1 245,31	0,00	0,00	0,00	0,00	0,00	0,00	0,00	0,00	0,00	0,00	1 245,31	49,50	
Material de Escritório	0,00	0,00	0,00	29,25	0,00	0,00	0,00	0,00	0,00	0,00	0,00	0,00	0,00	29,25	0,00	
Desloc. e estadas	0,00	0,00	0,00	1 402,50	387,32	0,00	0,00	0,00	482,81	0,00	0,00	0,00	0,00	2 272,63	484,15	
Comunicações	0,00	0,00	0,00	0,00	0,00	0,00	0,00	0,00	0,00	0,00	0,00	0,00	0,00	0,00	0,00	
Contencioso e notariado	0,00	0,00	0,00	0,00	0,00	0,00	27,00	0,00	0,00	0,00	0,00	0,00	0,00	27,00	0,00	
Despesas representação	0,00	0,00	0,00	35,00	0,00	0,00	0,00	0,00	0,00	0,00	0,00	0,00	0,00	35,00	0,00	
Perdas por imparidade	0,00	0,00	0,00	0,00	0,00	0,00	0,00	0,00	0,00	0,00	0,00	0,00	100,00	100,00	0,00	
Outros Gastos e Perdas	0,00	0,00	0,00	0,00	0,00	0,00	0,00	0,00	0,00	0,00	0,00	0,00	0,00	0,00	0,00	
Gastos e perdas financiamento	0,00	0,00	0,00	0,00	0,00	0,00	0,00	0,00	0,00	0,00	0,00	0,00	0,00	0,00	0,00	
Total Custos	0,52	0,00	1 334,64	4 492,91	390,64	28,08	156,00	0,00	482,81	0,00	0,00	0,00	542,80	7 428,40	1 235,10	501
Resultados																
Resultados Antes de Impostos	-0,52	680,00	-1 174,64	1 327,09	-390,64	-28,08	-126,00	70,00	-482,81	10,00	60,00	5 650,16	2 188,06	7 782,62	5 884,79	32